

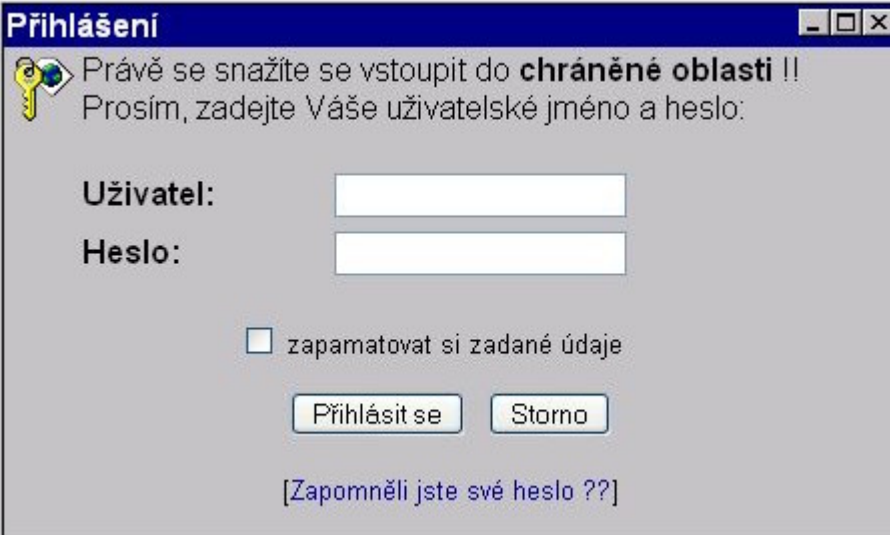
Manuál pro WebRSD verze 1.1

Poslední aktualizace: 15.10.2005

Tento dokument by postupně měl obsahovat podrobný popis webové aplikace WebRSD, která je volně k použití na adrese <http://db.chess.cz/soutez.php>. Aplikace WebRSD slouží pro řízení a prezentaci výsledků soutěží družstev v šachu.

Přihlášení do aplikace WebRSD (administrace)






- vstupní obrazovka je na adrese <http://db.chess.cz/admin.php>



- po zadání uživatelského jména, správného hesla a stisku tlačítka "Přihlásit se" se dostanete na úvodní stránku administrace, kde jsou zobrazeny soutěže aktuální sezóny, pro která máte nastavena administrátorská práva (pokud v seznamu chybí nějaká soutěž, tak napište o nápravu na webmaster@chess.cz).

Administrace

Dobrý den, jste přihlášený jako uživatel: **tester**.

ID	Svaz	Název soutěže	Sezóna	Akce
220	JŠS	1. jihočeská divize	2005 / 2006	
260	ŠSZK	Krajský přebor - mladší dorost	2005 / 2006	
259	ŠSZK	Krajský přebor - západ	2005 / 2006	
234	MKŠS	Krajská soutěž 'B'	2005 / 2006	
236	MKŠS	Okresní soutěž Karviná	2005 / 2006	

stránka 1/1, celkem záznamů: 5

Pozn. Uživatelské jméno ani Vaše heslo se nezměnilo, tj. platí stejně jako v předchozích sezónách. Pokud jste heslo zapomněli, tak můžete použít odkaz

„Zapomněli jste své heslo ??“.Po vyplnění Vašeho uživatelského jména Vám bude nové heslo zasláno na Váš email.

Generování hesla

Nové heslo Vám bude automaticky vygenerováno a bude zasláno na email, který je přiřazen k Vašemu účtu. Vše, co musíte udělat, je vyplnit vaše uživatelské jméno a stisknout tlačítko 'Generovat ...'.

Uživatelské jméno

Generovat nové heslo

- Po úspěšném přihlášení do administrace máte v pravé části obrazovky zobrazeno uživatelské menu. Co toto menu obsahuje, závisí na Vašich nastavených uživatelských právech (pokud se domníváte, že nemáte nastavena všechna práva, tak napište na webmaster@chess.cz). Minimálně by zde měly být odkazy
- “Můj účet“ – slouží k zobrazení informací o Vašem účtu
- “Nastavení“ – slouží k opravě dat Vašeho uživatelského účtu, můžete zde např. nastavit své heslo a email
- “Ohlásit se“ – slouží k odhlášení z aplikace WebRSD
- “Volba sezóny“ – slouží k přepínání sezón, podle tohoto pole se Vám zobrazí Vaám přidělené soutěže v dané sezóně.







Administrace
registrováno: **60**
přihlášeno: **1**
hosté: **0**

Můj účet
Nastavení
Odhlásit se

Volba sezóny
2005/2006
Zobrazit

Práce se soutěží

- každá soutěž má své jednoznačné identifikační číslo (ID), toto číslo vždy uvádějte pokud vám něco nefunguje. Dále je u soutěže zobrazen pořadající svaz, název soutěže, sezóna a tlačítka pro úpravu dané soutěže:

- Nastavení soutěže 
- Družstva 
- Termíny 
- Rozlosování 
- Výsledky 
- Aktualizace 

Nastavení soutěže

Na této stránce můžete upravit základní informace o soutěži. **Prosím, aby jste se zde snažili udržovat aktuální data, hlavně, co se týká kontaktních údajů. Pokud některé informace nejsou správné a nemůžete je sami opravit, tak prosím zašlete email** na webmaster@chess.cz, nezapomeňte uvést ID soutěže a správné údaje.

Družstva

Stránka obsahuje informace o všech družstev, které jsou v dané soutěži

Seznam družstev	
Číslo losu 1.	<input type="text" value="Union Ansfelden"/>
Číslo losu 2.	<input type="text" value="SK Hohenems"/>
Číslo losu 3.	<input type="text" value="United Chocolates Tschaturanga"/>
Číslo losu 4.	<input type="text" value="Sparkasse Schwarzach"/>
Číslo losu 5.	<input type="text" value="SV Holz Dohr"/>
Číslo losu 6.	<input type="text" value="Union Styria Kleine Zeitung"/>
Číslo losu 7.	<input type="text" value="SK Donau Schach Mattes"/>
Číslo losu 8.	<input type="text" value="SK Sparkasse Jenbach"/>
Číslo losu 9.	<input type="text" value="SC Die Klagenfurter"/>
Číslo losu 10.	<input type="text" value="ESV Austria Graz"/>
Číslo losu 11.	<input type="text" value="SK Mayrhofen/Zillertal"/>
Číslo losu 12.	<input type="text"/>

Na pořadí družstev samozřejmě záleží, tj. družstvo s číslem losu 1. je v prvním poli, družstvo s losem č. 2 ve druhém, atd. ... Každá soutěž musí mít vždy sudý počet družstev, pokud tomu tak není, tak na to upozorněte na webmaster@chess.cz. Pokud tedy v soutěži hraje jen 11 družstev, tak na webu musí být uvedeno číslo 12 a jedno z těchto dvanácti polí zůstane nevyplněno, jako je tomu na výše uvedeném obrázku. Zde soutěž hraje 11 družstev a los číslo 12 je volný.

Termíny

Na této stránce je seznam termínů jednotlivých kol.

Rozlosování soutěže	
1.kolo	<input type="text" value="19.11.2005"/>
2.kolo	<input type="text" value="20.11.2005"/>
3.kolo	<input type="text" value="21.11.2005"/>
4.kolo	<input type="text" value="13.01.2005"/>
5.kolo	<input type="text" value="14.01.2005"/>
6.kolo	<input type="text" value="15.01.2005"/>
7.kolo	<input type="text" value="16.01.2005"/>
8.kolo	<input type="text" value="17.03.2005"/>
9.kolo	<input type="text" value="18.03.2005"/>
10.kolo	<input type="text" value="19.03.2005"/>
11.kolo	<input type="text"/>

Zase platí to samé jako u družstev, tj. záleží na pořadí a počet kol je rovný počtu družstev – 1. Pokud se v soutěži družstva utkají vícekrát (nejčastěji 2 vzájemné zápasy), tak se toto číslo vynásobí příslušným číslem (tj. 2x). Pokud je družstev lichý počet, tak poslední termín zůstává nevyplněný.

Rozlosování

Stránka obsahuje rozlosování soutěže.

Výsledky

Na této stránce je přehled všech výsledků.

Aktualizace

Na této adrese můžete provést aktualizaci soutěže pomocí dat z RSD (viz. níže) nebo ze SwissManageru (viz. níže). Dále zde můžete připojit k soutěži partie nebo související dokumenty (např. zpravodaje)

Nahrání dat ze SwissManager (SM)

- musíte mít staženou minimálně verzi 6.1.0.28, která je volně ke stažení na webových stránkách pana Herzoga - <http://swiss-manager.at/unload/sm32.exe>
- program SM musíte mít zaregistrovaný, tj. musíte mít platný registrační klíč a to pro Českou republiku (v ostatních verzích totiž export do XML není podporován). Pokud nevlastníme tento registrační klíč, tak se obraťte na webmaster@chess.cz
- nejdříve musíte v menu „Zadávání“ >> „Turnaj ...“ na záložce „Ostatní“ vyplnit pole CZE-Id. Konkrétně zde zadejte ID soutěže, tj. číslo z prvního sloupce v tabulce soutěží, která se Vám zobrazí po úspěšném přihlášení do administrace.
- Když poté pokaždé uložíte daný turnaj v programu SwissManager, tak se Vám vytvoří (ve stejném adresáři, jako máte TUT soubor) nový soubor s koncovkou XML. Název souboru např. pro soutěž s ID = 123 bude tedy 123.xml
- Nyní do pole „Data SwissManager“ vyplňte cestu k datovému souboru XML, např.: C:/Programme/SwissManager/123.xml. Můžete k tomu využít i tlačítko „Browse...“

Zdrojová data soutěže	
Data SwissManager	<input type="text"/> <input type="button" value="Browse..."/>
Data RSD	<input type="text"/> <input type="button" value="Browse..."/>
Smazat původní data	<input checked="" type="checkbox"/>

A poté stisknete tlačítko „Uložit data“. Následně se Vám zobrazí informace, zda-li Vámi zasláný soubor je v pořádku a zda-li byl nahrán na web ŠSČR. K vlastní aktualizaci dat dojde poté nejpozději do 15 minut.

Pozn. Doporučuji políčko „Smazat původní data“ nechávat zaškrtnuté, docílíte tím, že než se na web ŠSČR nahrají nová data, tak se ty stará všechny smažou.

Nahrání dat z RSD

(aneb návod na používání programu RSDtoWWW)

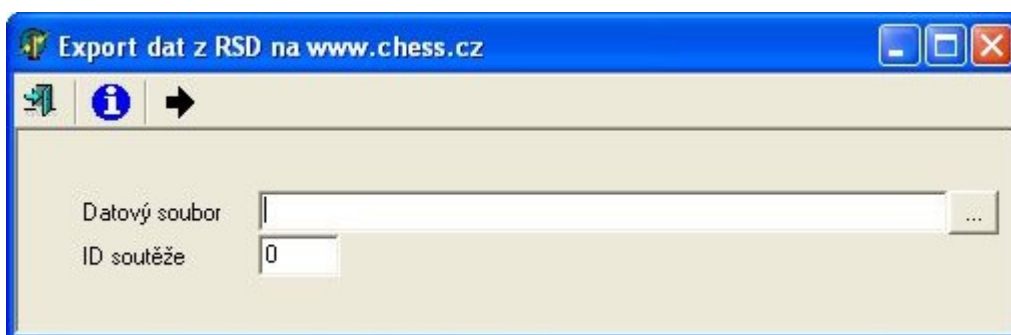
Program RSDtoWWW.exe slouží k převodu dat z datových souborů RSD na web šachového svazu (<http://db.chess.cz>). Aktuální verzi programu si můžete stáhnout na následující adrese:

<http://www.chess.cz/html/modules.php?op=modload&name=Downloads&file=index&req=getit&lid=135>

Vlastní aktualizace dat probíhá ve dvou krocích:

1. Vytvoření datových souborů *.rsd - k tomuto kroku není potřeba připojení k internetu
2. Nahrání datových souborů *.rsd na web <http://db.chess.cz> - v tomto kroku je už nutné se připojit k internetu

▪ Tvorba souborů RSD



Po spuštění programu RSDtoWWW.exe je potřeba vybrat soubor, který se má převádět a zadat ID soutěže. ID soutěže se zobrazuje v administrátorském módu v přehledu soutěží v aplikaci WebRSD na svazovém webu (<http://db.chess.cz/admin.php>).

Po zadání těchto vstupních údajů klikněte na tlačítko se šipkou a vygeneruje se soubor (např. 0006.rsd, pokud jste zadali ID soutěže 6) v adresáři, v kterém je umístěn program RSDtoWWW.exe.

▪ Nahrání souboru rsd na web ŠSČR

Pak je potřeba se přihlásit na web aplikace WebRSD (<http://db.chess.cz/admin.php>) a v přehledu soutěží poslední ikonka u každé soutěže slouží k vyvolání formuláře, do kterého zadáte úplnou cestu k vygenerovanému souboru do pole „Data RSD“ (buď manuálně nebo si soubor vyberete pomocí dialogu tlačítkem „Browse ...“).

Pak potvrdíte – kliknete na tlačítko „Uložit data“ a data budou uložena na web. Poté se můžete od internetu odpojit. Vlastní aktualizace dat proběhne během následujících 15 minut.

Pozn. Doporučuji políčko „Smazat původní data“ nechávat zaškrtnuté, docílíte tím, že než se na web ŠSČR nahrají nová data, tak se ty stará všechny smažou.

Tip od pana Plch pro ty, co řídí více soutěží: "Řídím současně 3 soutěže a až za pochodu mi došlo, že je patrně vhodné si vytvořit 3 adresáře, do každého zkopírovat RSDtoWWW.exe a vytvořit si generované soubory v každém adresáři zvlášť (ne je mít všechny 3 v jednom adresáři) - tím odpadne opakované zadávání datových souborů pro generování při opakovaném zadávání na web."

Nahrání partie

- do pole „Soubor partií (PGN)“ vyplňte úplnou cestu k souboru partií. Musí se jednat a soubor PGN a poté klikněte na tlačítko „Uložit partie“
- název partie můžete následně přepsat v příslušném poli. Pokud pole vymažete, tj. nebude obsahovat žádný text, tak se tím smaže soubor partií z webu ŠSČR.

Partie PGN
Soubor partií (PGN)

Partie	Datum
0001.pgn	1:55 14.10.2005

Nahrání souvisejícího dokumentu

- do pole „Soubor (DOC, TXT, RTF, PDF, ZIP)“ vyplňte úplnou cestu k souvisejícímu dokumentu. Musí se jednat a soubor DOC, TXT, RTF, PDF a nebo ZIP. Poté klikněte na tlačítko „Uložit partie“
- název dokumentu můžete následně přepsat v příslušném poli. Pokud pole vymažete, tj. nebude obsahovat žádný text, tak se tím smaže související dokument z webu ŠSČR.

Související dokumenty
Soubor (DOC, TXT, RTF, PDF, ZIP)

Dokumenty	Datum
Divize C.doc	2:02 14.10.2005

Pár slov na závěr

- Tento dokument nevzniknul pro uspokojení mého ega, ale pro všechny vedoucí soutěží, kteří chtějí využít aplikace WebRSD na webu ŠSČR. Proto bych uvítal Vaši spolupráci na tomto dokumentu.

- Proším všechny, kdo si přečetli tento dokument a něco jim zde chybí nebo naopak přebývá, tak ať mi napíše konkrétní připomínky na webmaster@chess.cz
- Rád bych dostal zpětnou informaci, zda-li manuál je dostatečný informativní nebo se mám více rozepisovat.
- Pokud máte nějaký svůj vlastní postup pro použití webové aplikace WebRSD a tento postup není uveden v tomto dokumentu, tak se s ním určitě podělte ...

webmaster ŠSČR
Martin Poslušný
webmaster@chess.cz